



# Pasos para el registro, adquisición de tokens para la transmisión de cada FYDUCA

[www.fyduca-controlsaldo.sieca.int](http://www.fyduca-controlsaldo.sieca.int)



Ministerio de  
**Economía**

Secretaría de  
**Desarrollo  
Económico**  
Gobierno de la República

Unidos por el comercio, avanzamos todos

# Pasos del registro para adquirir saldo de la FYDUCA

1 Ingresa a **www.fyduca-controlsaldo.sieca.int**

2 Selecciona **Crear cuenta** y llena todos los datos.

**Manual de Usuario**

Bienvenido a la plataforma de Control de Saldo de la FYDUCA

Usuario  
Ingresar su usuario

Contraseña  
Ingresar su contraseña

Iniciar Sesión →

¿Olvidó su contraseña?  
¿Olvidó su usuario?

¿No tiene cuenta? **Crear Cuenta**

**Registro de usuarios**

Ingrese los datos solicitados. Los datos obligatorios se encuentran de color rojo hasta ser completados correctamente

País: Guatemala

Correo electrónico: prueba@test.com

Nombre o razón social: **Transfente Prueba**

Contraseña: \*\*\*\*\*

Confirme su contraseña: \*\*\*\*\*

Teléfono: +50223456985

Dirección: Ciudad

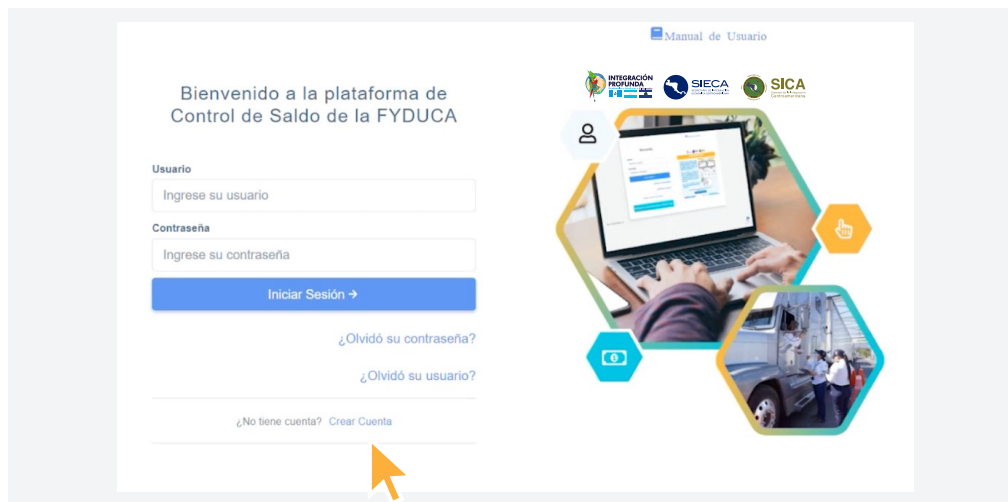
Ingrese su Número de Identificación Tributaria (NIT)



HE LEÍDO Y ACEPTO LOS TÉRMINOS Y CONDICIONES

Crear cuenta

- Llena todas las casillas
- La contraseña debe contar con un mínimo de 8 caracteres, que incluyan letras mayúsculas, minúsculas, números y un caracter especial (!\$%&/)
- Lee los **Términos y Condiciones** y presionar **Aceptar**
- Presiona el botón **Crear cuenta**

### 3 Bienvenido. Ingresas al sistema



- Al finalizar la creación de la cuenta, te redirige al inicio de la sesión
-  Por medio de un correo electrónico te envía el nombre de usuario asignado para ingresar a la plataforma
- Presiona el botón 



**Si tienes alguna duda comunícate a:**



 [consultafyduca@sieca.int](mailto:consultafyduca@sieca.int)

 +502 2364-6565

 +502 3758-0712